01 ΜΕΤΡΗΤΗΣ ΤΑΣΗΣ ΕΙΣΟΔΟΥ
Δείχνει την τάση εισόδου

02 ΜΕΤΡΗΤΗΣ ΤΑΣΗΣ ΕΞΟΔΟΥ
Δείχνει την τάση εξόδου

03 ΕΠΙΛΟΓΕΑΣ ΚΑΘΥΣΤΕΡΗΣΗΣ/ΜΗ-ΚΑΘΥΣΤΕΡΗΣΗΣ
Όταν επιλέγουμε "(precision)" ±1%,
η τάση εξόδου θα είναι 220±3V
Όταν επιλέγουμε "(precision)" ±3%,
Η τάση εξόδου θα είναι 220±6%

04 ΕΠΙΛΟΓΕΑΣ "PRECISION"
Εάν ο συγκεκριμένος ρυθμιστής χρησιμοποιηθεί σε ψυκτικές συσκευές , παρακαλώ επιλέξτε το "DELAY", ώστε να ελαχιστοποιηθεί ο κίνδυνος βλάβης του συμπιεστή του μοτέρ.
Εάν όχι, παρακαλώ επιλέξτε "UNDELAY".

05 ΔΙΑΚΟΠΤΗΣ ON/OFF
Αυτός είναι ο γενικός διακόπτης ισχύος του ρυθμιστή.

06 ΕΝΔΕΙΞΕΙΣ

WORKING

ΕΝΔΕΙΞΗ "WORKING":
Όταν η ένδειξη "WORKING" είναι αναμμένη, ο ρυθμιστής βρίσκεται σε λειτουργία.

UNUSUAL

ΕΝΔΕΙΞΗ "UNUSUAL":
Όταν η ένδειξη "UNUSUAL" είναι αναμμένη, η τάση εξόδου είναι άνω των 255±5V, το κύκλωμα προστασίας θα ενεργοποιηθεί και ο ρυθμιστής δεν έχει καθόλου έξοδο.
Όταν η τάση εξόδου είναι κάτω των 255±5V, ο ρυθμιστής αυτόματα θα δώσει έξοδο.

DELAYING

ΕΝΔΕΙΞΗ "DELAYING":
Η ένδειξη "DELAYING" θα αναβοσβήνει όταν υπάρχει Καθυστέρηση. Όταν πάψει η καθυστέρηση, τότε η ένδειξη παραμένει αναμμένη χωρίς να αναβοσβήνει.

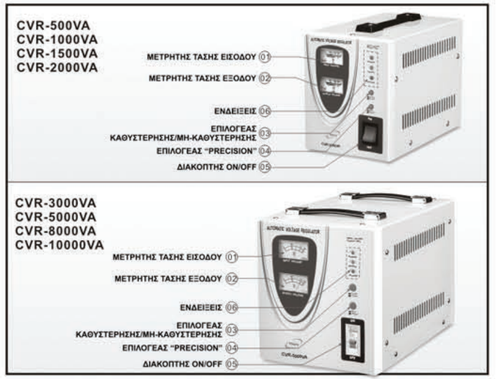

Εάν η τάση εισόδου κυμαίνεται μεταξύ 190-250V, τότε ο ρυθμιστής είναι ικανός να παρέχει το 100% της μέγιστης ονομαστικής ισχύος εξόδου.
Η μέγιστη ισχύς εξόδου θα αλλάξει όπως φαίνεται στην καμπύλη του σχήματος.



THE POWER CURVE OF OUTPUT

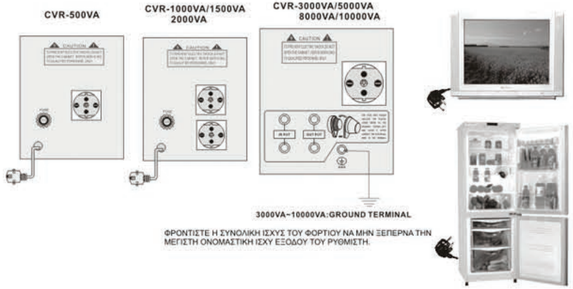

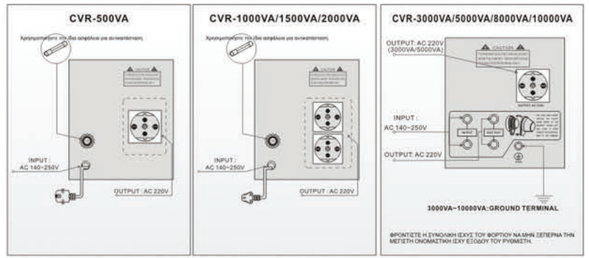

ΠΡΟΔΙΑΓΡΑΦΕΣ

ΤΥΠΟΣ	ΕΙΣΟΔΟΣ		ΕΞΟΔΟΣ				ΑΣΦΑΛΕΙΑ
	Τάση	Συχν.	Τάση	Συχν.	Ισχύς	Μέγιστο Ρεύμα	Amper
CVR-500VA	140V to 250V	50 Hz	220V+/-1~3%	50 Hz	500VA	2.3A	8A
CVR-1000VA					1000VA	4.5A	10A
CVR-1500VA					1500VA	6.8A	12A
CVR-2000VA					2000VA	9.1A	15A
CVR-3000VA					3000VA	13.6A	——
CVR-5000VA					5000VA	22.7A	——
CVR-8000VA					8000VA	36.4A	——
CVR-10000VA					10000VA	44.5A	——

Όλοι οι τύποι είναι μονοφασικοί.
Ο χρόνος μετάδοσης είναι λιγότερος από 0.5 δευτερόλεπτα.
Ημιτονοειδής Κυματομορφή, χωρίς παραμόρφωση.
Ο χρόνος καθυστέρησης(Delaying) κυμαίνεται μεταξύ 2-3 λεπτών.
Η υψηλής προστασίας τάση εξόδου είναι 255±5V

ΠΡΟΣΟΧΗ

- Να αποφεύγεται η Υπερφόρτωση
  Να μην χρησιμοποιείται ο ρυθμιστής πέραν της μέγιστης ισχύς εξόδου του.
- Φροντίστε ώστε το σύνολο της αρχικής ισχύς όλων των συνδεδεμένων συσκευών δεν ξεπερνά τη μέγιστη ισχύ εξόδου του ρυθμιστή. Επίσης η τάση εξόδου και η συχνότητα του ρυθμιστή να είναι ίδια με αυτές των συνδεδεμένων συσκευών. Φροντίστε ώστε η τάση τροφοδοσίας να είναι εφάμιλλη του εύρους λειτουργίας της τάσης του ρυθμιστή.
  π.χ [Το ρεύμα εκκίνησης σε πολλές συσκευές όπως μοτέρ είναι πολλαπλάσιο του ρεύματος λειτουργίας. Άρα κατά την εκκίνησή του η ισχύς <<εκκίνησης>> είναι μεγαλύτερη από την ονομαστική ισχύ λειτουργίας που αναγράφει ο κατασκευαστής].
- Διατηρείστε τον ρυθμιστή σε περιβάλλον:
  — Καλά Αερισμένο
  — Μη εκτεθειμένο στον ήλιο ή πηγές θερμότητας
  — Μακριά από παιδιά
  — Μακριά από νερό, λιπαντικές ουσίες και γράσα
  — Μακριά από κάθε είδους εύφλεκτα υλικά
  — Να αποφεύγονται οι πτώσεις
- Το βύσμα εισόδου και η υποδοχή αλλάζουν σύμφωνα με τις διάφορες χώρες και περιοχές.

LRSM-CVR_C238

Αυτόματος Ρυθμιστής Τάσης

Εγχειρίδιο Λειτουργίας

Vmark

AVR LED DISPLAY

MODEL:

CVR-500VA/CVR-1000VA/CVR-1500VA/CVR-2000VA
CVR-3000VA/CVR-5000VA/CVR-8000VA/CVR-10000VA

Innovative Power Enhancement Formula for more stable and pure power

ISO 9001 CE